



HF & VUC FYN
AVU

KORTLÆGNING AF UNDERVISNINGSMILJØ-
VURDERING (UMV)
2022/2023

ASPEKT R&D A/S



OVERORDNEDE RESULTATER

Base: 157 besvarelser ud af 364 mulige. Svarprocent: 43%

UMV indeks:	87 [LG - 82]
Højeste indeks:	MOBNING [93]
Laveste indeks:	LÆRINGSMILJØ [83]

1. PSYKISK UNDERVISNINGSMILJØ  **86**

LÆRINGSMILJØ  **83**

KLASSERELATIONER  **89**

TRIVSEL  **86**

MOBNING  **93**

2. FYSISK UNDERVISNINGSMILJØ  **84**

3. ÆSTETISK UNDERVISNINGSMILJØ  **89**

DE 5 OMRÅDER, HVOR VI KLARER OS BEDST:	Index
Jeg kan godt lide at gå i skole	94
Lys (dagslys, kunstig belysning, afskærmning m.m.)	94
Er du blevet mobbet på skolen inden for de sidste par måneder?	93
Skolen er et rart sted at være	93
Skolen er generelt godt vedligeholdt	92

DE 5 OMRÅDER VI KAN GØRE BEDRE:	
Temperatur (muligheden for at regulere temperaturen, oplevelsen af kulde og træk m.m.)	66
Skolen stiller krav, så jeg hele tiden må anstrenge mig	71
Jeg har indflydelse på undervisningen	77
Skolen er konsekvent over for useriøse elever	79
Støj (i lokalerne, på skolen generelt, udefra m.m.)	82

SÅDAN LÆSES TABELLERNE:

Data til denne rapport er indsamlet ved brug af ASPEKT R&D's UMV spørgeramme, som består af 38 spørgsmål, som dækker de tre temaer angivet i Lov om Undervisningsmiljø: psykisk- (22 spørgsmål), fysisk- (10 spørgsmål) og æstetisk (6 spørgsmål) undervisningsmiljø.

Antallet af besvarelser og den aktuelle svarprocent er vist øverst på side to. Antallet af faktiske besvarelser kan svinge noget fra spørgsmål til spørgsmål og kan skyldes, at nogle elever vælger at springe et spørgsmål over eller, at der er tale om spørgsmål, der ikke skal besvares af alle.

Beregning af indekstallet

	Helt enig	Delvist enig	Hverken enig eller uenig	Delvist uenig	Helt uenig	Ved ikke	Index
Jeg har indflydelse på undervisningen	101 31%	205 62%	8 2%	9 3%	1 0%	5 2%	81

Demo | 81

0 50 SG 79 100

Indekstallet er det store tal yderst til højre ud for hvert spørgsmål. Tallet kan være mellem 0 og 100. Tallet illustrerer, hvor langt svargruppen (fx en klasse eller en afdeling) er fra den mest ideelle besvarelse, hvor alle elever er 100% positive. Til gengæld betyder indeks 0, at alle elever har valgt den mest negative svarmulighed.

Ved en semantisk skala, der bygger på ord, får den mest positive svarmulighed tillagt værdien 100, den næstmest positive får værdien 75, et eventuelt neutralt svar giver vi værdien 50, næstmest negative svar får værdien 25 og det negative svar får værdien 0. Svarmuligheden "Ved ikke" er udeladt fra indeksberegningerne.

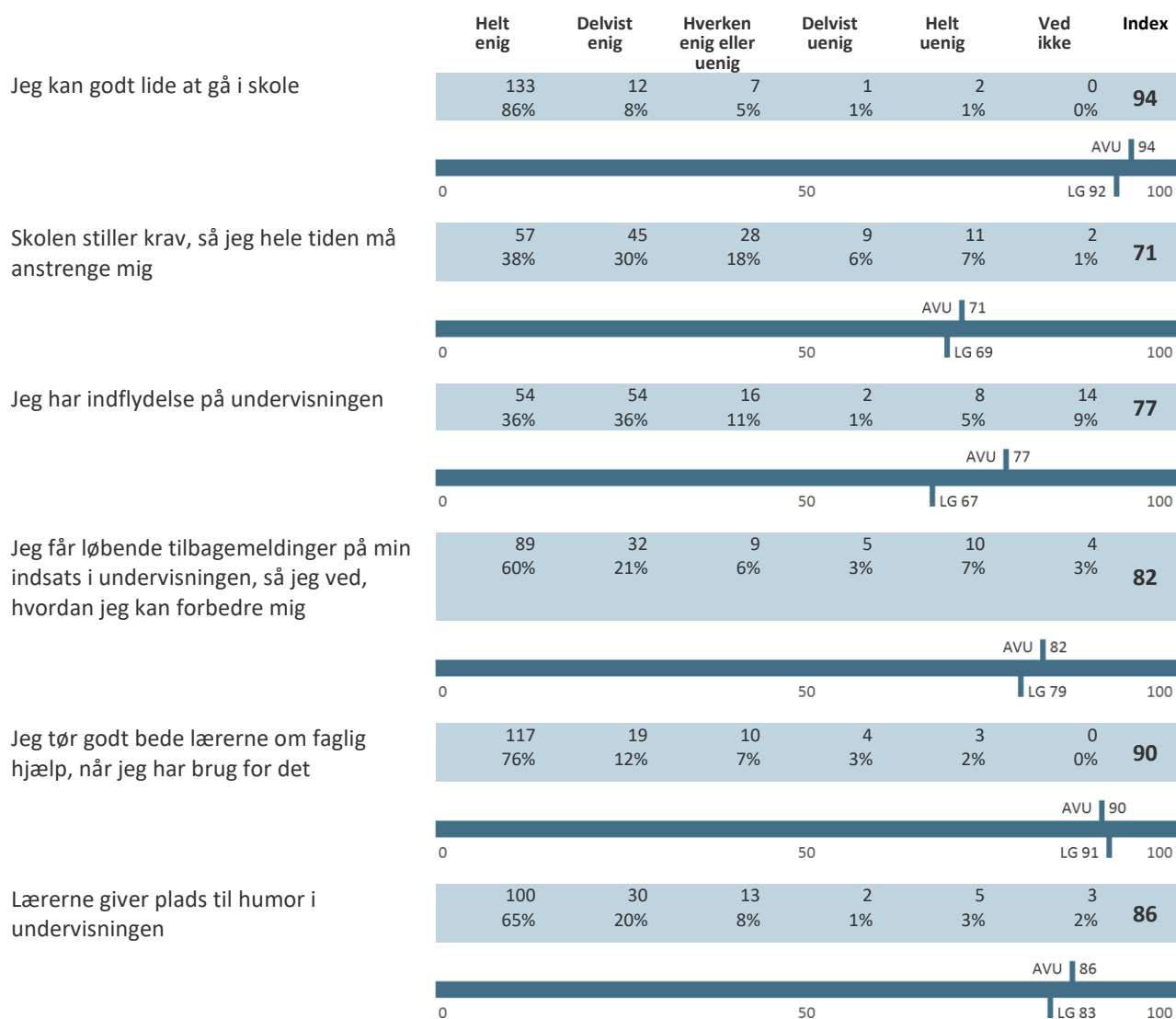
Helt enig	Delvist enig	Hverken enig eller uenig	Delvist uenig	Helt uenig	Ved ikke	Vi deler med basen minus antal "ved ikke" svar
100 x antal svar	75 x antal svar	50 x antal svar	25 x antal svar	0 x antal svar	Medregnes ikke	=26.100/(329 - 5)
101 x 100	+ (205 x 75)	+ (8 x 50)	+ (9 x 25)	(1 x 0)	-5	= 80,55 \cong 81

Særligt om spørgsmål om mobning: kun svarkategorien "Aldrig" får tillagt værdien 100, alle andre svarkategorier får værdien 0.

Når der er beregnet indekstal for en gruppe af spørgsmål eller et tema, har vi anvendt samme princip som ved hvert enkelt spørgsmål. Herefter har vi fundet gennemsnittet af de beregnede indekstal.

Alle resultater i tabellerne sammenlignes med årets landsgennemsnit for AVU, forkortet "LG", baseret på svar fra 802 AVU respondenter.

LÆRINGSMILJØ



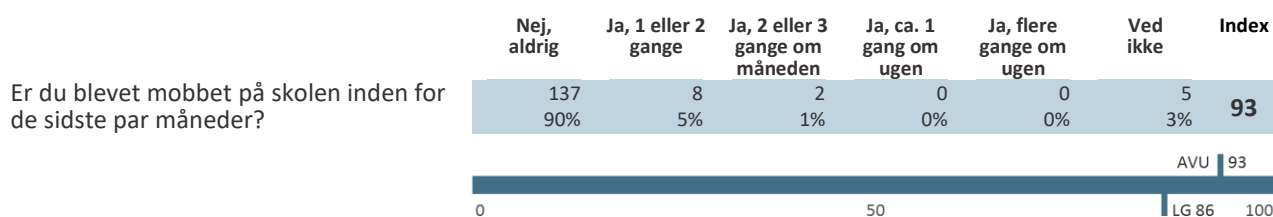
KLASSERELATIONER

	Helt enig	Delvist enig	Hverken enig eller uenig	Delvist uenig	Helt uenig	Ved ikke	Index
Jeg er glad for min klasse	118 77%	18 12%	9 6%	3 2%	4 3%	1 1%	90
Jeg har mulighed for at snakke, både fagligt og socialt, med dem omkring mig i klassen	98 65%	34 23%	9 6%	2 1%	5 3%	3 2%	87
Vi udviser respekt og tillid overfor hinanden	113 75%	22 15%	9 6%	1 1%	5 3%	1 1%	90
Jeg kan få hjælp og støtte fra mine klassekammerater	113 74%	22 14%	8 5%	3 2%	4 3%	2 1%	90
Det er godt at være aktiv i timerne i min klasse	115 76%	22 14%	8 5%	2 1%	3 2%	2 1%	91
I min klasse er der plads til at fejle	94 63%	30 20%	12 8%	2 1%	4 3%	8 5%	87

TRIVSEL

	Helt enig	Delvist enig	Hverken enig eller uenig	Delvist uenig	Helt uenig	Ved ikke	Index
Jeg føler, at jeg hører til på min skole	102 68%	33 22%	9 6%	2 1%	4 3%	1 1%	88
	AVU 88						
	0 50 100						LG 86
Skolen gjorde meget for at vi skulle føle os godt tilpas, da vi startede på uddannelsen	97 65%	34 23%	10 7%	1 1%	7 5%	1 1%	86
	AVU 86						
	0 50 100						LG 86
Samlet set lærer jeg nok på min uddannelse	80 53%	48 32%	16 11%	3 2%	4 3%	0 0%	83
	AVU 83						
	0 50 100						LG 81
Skolen interesserer sig for om jeg fuldfører min uddannelse	98 66%	31 21%	9 6%	2 1%	5 3%	4 3%	87
	AVU 87						
	0 50 100						LG 83
Jeg kan få støtte og vejledning på skolen, hvis jeg har det svært	110 73%	25 17%	9 6%	1 1%	4 3%	2 1%	90
	AVU 90						
	0 50 100						LG 87
Skolen er konsekvent over for useriøse elever	58 39%	35 23%	20 13%	3 2%	5 3%	28 19%	79
	AVU 79						
	0 50 100						LG 59

MOBNING



Har skolen en anti-mobbestrategi?

	LG	AVU
Base	11346	152
Ja	1761 16%	49 32%
Nej	1247 11%	17 11%
Ved ikke	8338 73%	86 57%

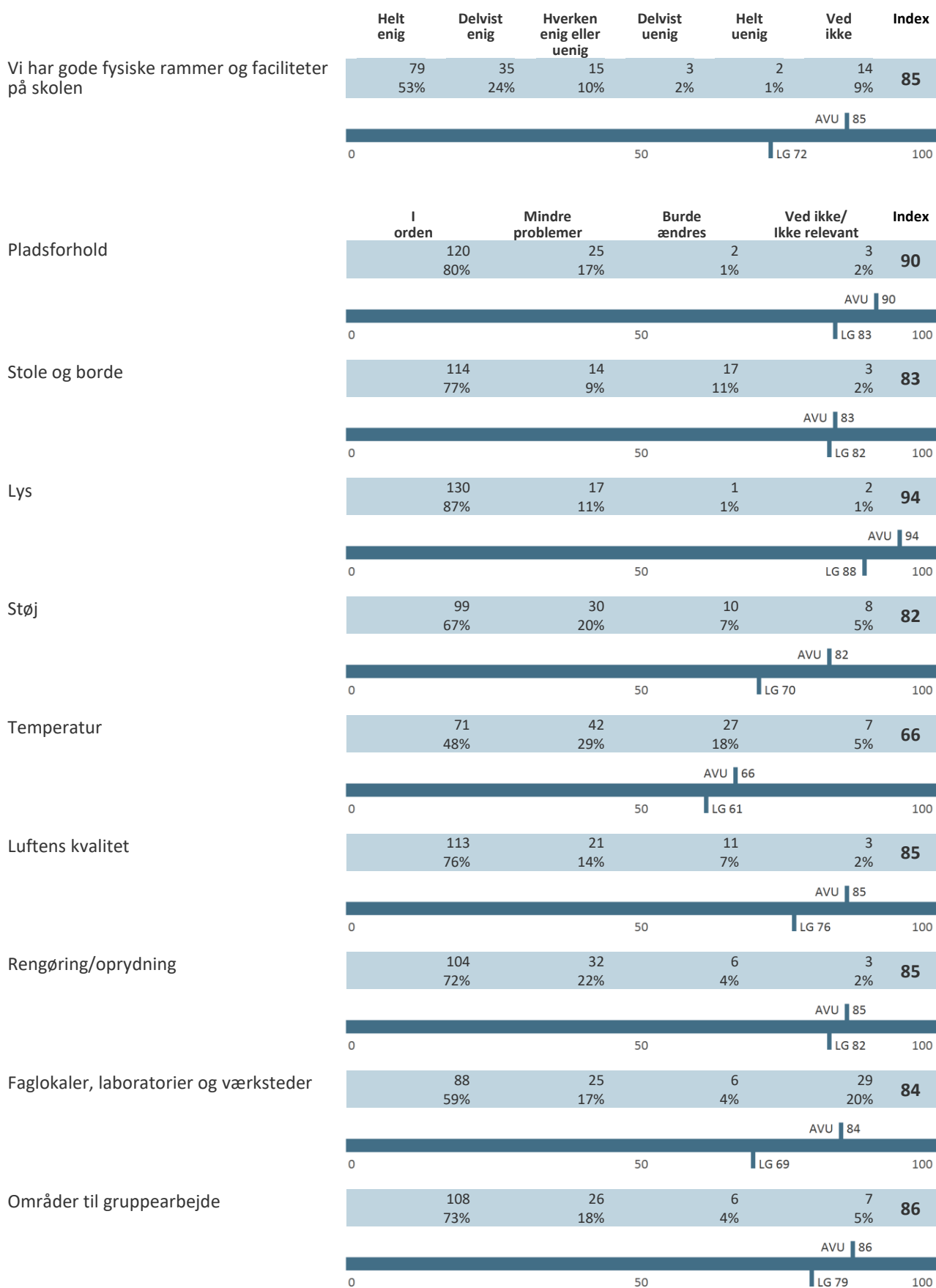
Du har svaret, at du er blevet mobbet på skolen. Hvem mobbede dig?

	LG	AVU
Base	830	12
Elever fra min klasse/ mit hold	348 42%	3 25%
Andre elever på skolen	212 26%	5 42%
Lærer/underviser	76 9%	2 17%
Ledelsen eller anden personale på skolen	37 4%	1 8%
Personer udenfor skolen	44 5%	1 8%
Mobning digitalt	62 7%	0 0%
Ved ikke	51 6%	0 0%

Du har svaret, at du er blevet mobbet på skolen. Hvor alvorligt synes du, det, der skete, var?

	LG	AVU
Base	550	10
Ikke alvorligt	134 24%	2 20%
Ikke særligt alvorligt	238 43%	3 30%
Ret alvorligt	84 15%	2 20%
Meget alvorligt	46 8%	2 20%
Ved ikke	48 9%	1 10%

FYSISK UNDERVISNINGSMILJØ



ÆSTETISK UNDERVISNINGSMILJØ

	Helt enig	Delvist enig	Hverken enig eller uenig	Delvist uenig	Helt uenig	Ved ikke	Index
Skolen er et rart sted at være	116 78%	22 15%	5 3%	1 1%	1 1%	3 2%	93
Skolen er flot udsmykket	105 70%	25 17%	9 6%	2 1%	3 2%	5 3%	89
Fællesarealerne er spændende at opholde sig i	93 62%	32 21%	11 7%	2 1%	5 3%	6 4%	86
Der er mange hyggekrege på skolen	95 64%	24 16%	11 7%	4 3%	7 5%	7 5%	85
Skolen er generelt godt vedligeholdt	116 78%	18 12%	7 5%	3 2%	2 1%	3 2%	92
Skolens fysiske rammer giver plads til forskellige undervisningsformer	99 66%	32 21%	3 2%	2 1%	3 2%	10 7%	90

BAGGRUNDSSPØRGSMÅL

Klasse

	Total
Base	157 / 364
AVU (3016)	157 / 364
Faaborg	13 / 13
Glamsbjerg	11 / 23
Middelfart	7 / 22
Nyborg	28 / 45
Odense	70 / 220
Søndersø	10 / 12
Svendborg	18 / 29